

# Femmes aux postes ministériels

Les pays sont classés en fonction du pourcentage de femmes détenant un poste ministériel.

Classement résultant des nominations faites au 1<sup>er</sup> janvier 2019.

Rang	Pays	% Femmes	Femmes	Ministres
1	Espagne	64,7	60	69,9%
2	Nicaragua	55,6	10	18
3	Suisse*	54,5	12	22
4	Albanie	53,3	8	15
5	Colombie	52,9	9	17
6	Costa Rica	51,9	14	27
7	Rwanda	51,9	37	31
8	Canada	50,0	17	34
9	France	50,0	14	28

Rang	Pays	% Femmes	Femmes	Ministres
10	Afrique du Sud	48,6	17	36
11	Ethiopie	47,6	10	21
12	Seychelles	45,5	5	11
13	Danemark	42,9	6	14
14	Suisse*	42,9	3	7
15	Uruguay	42,9	3	7
16	Mexique	42,1	8	19
17	Norvège	41,7	6	12
18	Grenade	40,0	6	15
19	Allemagne	40,0	6	15
20	Islande	40,0	6	15
21	Liechtenstein	40,0	2	5

Rang	Pays	% Femmes	Femmes	Ministres
22	Autriche	38,5	5	13
23	Finlande	37,5	5	13
24	Douglas	36,7	11	30
25	Jordanie	36,4	4	11
26	République de Moldova	36,4	4	11
27	Estonie	35,7	5	14
28	Slovaquie	35,7	5	14
29	Pays-Bas	35,3	6	17

Rang	Pays	% Femmes	Femmes	Ministres
30	Chili	34,8	8	23
31	Malawi*	34,4	11	32
32	Malawi	34,4	11	32
33	El Salvador	33,3	7	21
34	Sao Tomé-et-Principe*	33,3	4	12
35	Irlande	33,3	7	21
36	Honduras	32,0	8	25
37	Mauritanie	31,8	7	22
38	Belgique	31,8	6	19
39	Eswatini	31,6	6	19
40	Israël	30,8	8	26
41	Nouvelle-Zélande	30,8	8	26
42	Zambie*	30,0	2	5

Rang	Pays	% Femmes	Femmes	Ministres
43	Dominique*	29,4	5	17
44	Luxembourg	29,4	5	17
45	Portugal	29,4	5	17
46	Venezuela (Rép. bolivarienne du)	29,4	10	34
47	Émirats arabes unis	28,6	6	21
48	Mozambique	28,6	6	21
49	Belgique	28,6	6	21
50	Maldives	28,0	7	25
51	Roumanie	28,0	5	25
52	Haiti	27,8	5	25
53	Italie	27,8	5	25
54	Georgie	27,3	3	11
55	Madagascar*	27,3	3	11
56	Pologne	27,3	6	22
57	Zimbabwe	27,3	6	22
58	Irlande	26,7	4	15
59	Panama*	26,7	6	23
60	Burundi	26,1	6	23
61	Tchad	25,9	7	27
62	Argentine	25,0	12	32
63	Belgique	25,0	3	12
64	Argentine	25,0	3	12
65	Cuba	25,0	7	28
66	Chypre	25,0	3	12
67	Kenya	25,0	5	20
68	Israël	25,0	2	8
69	Slovenie	25,0	2	8

Rang	Pays	% Femmes	Femmes	Ministres
70	Égypte	24,2	8	33
71	Égypte	23,7	21	33
72	Congo	23,5	8	34
73	Congo	23,5	8	34
74	Jamaïque	23,5	4	17
75	Inde*	23,5	4	17
76	Inde*	23,5	4	17
77	Inde*	23,5	4	17
78	Inde*	23,5	4	17
79	Inde*	23,5	4	17
80	Inde*	23,5	4	17
81	Inde*	23,5	4	17
82	Inde*	23,5	4	17
83	Inde*	23,5	4	17
84	Inde*	23,5	4	17
85	Inde*	23,5	4	17
86	Inde*	23,5	4	17
87	Inde*	23,5	4	17
88	Inde*	23,5	4	17
89	Inde*	23,5	4	17
90	Inde*	23,5	4	17
91	Inde*	23,5	4	17
92	Inde*	23,5	4	17
93	Inde*	23,5	4	17
94	Inde*	23,5	4	17
95	Inde*	23,5	4	17
96	Inde*	23,5	4	17
97	Inde*	23,5	4	17
98	Inde*	23,5	4	17
99	Inde*	23,5	4	17
100	Inde*	23,5	4	17

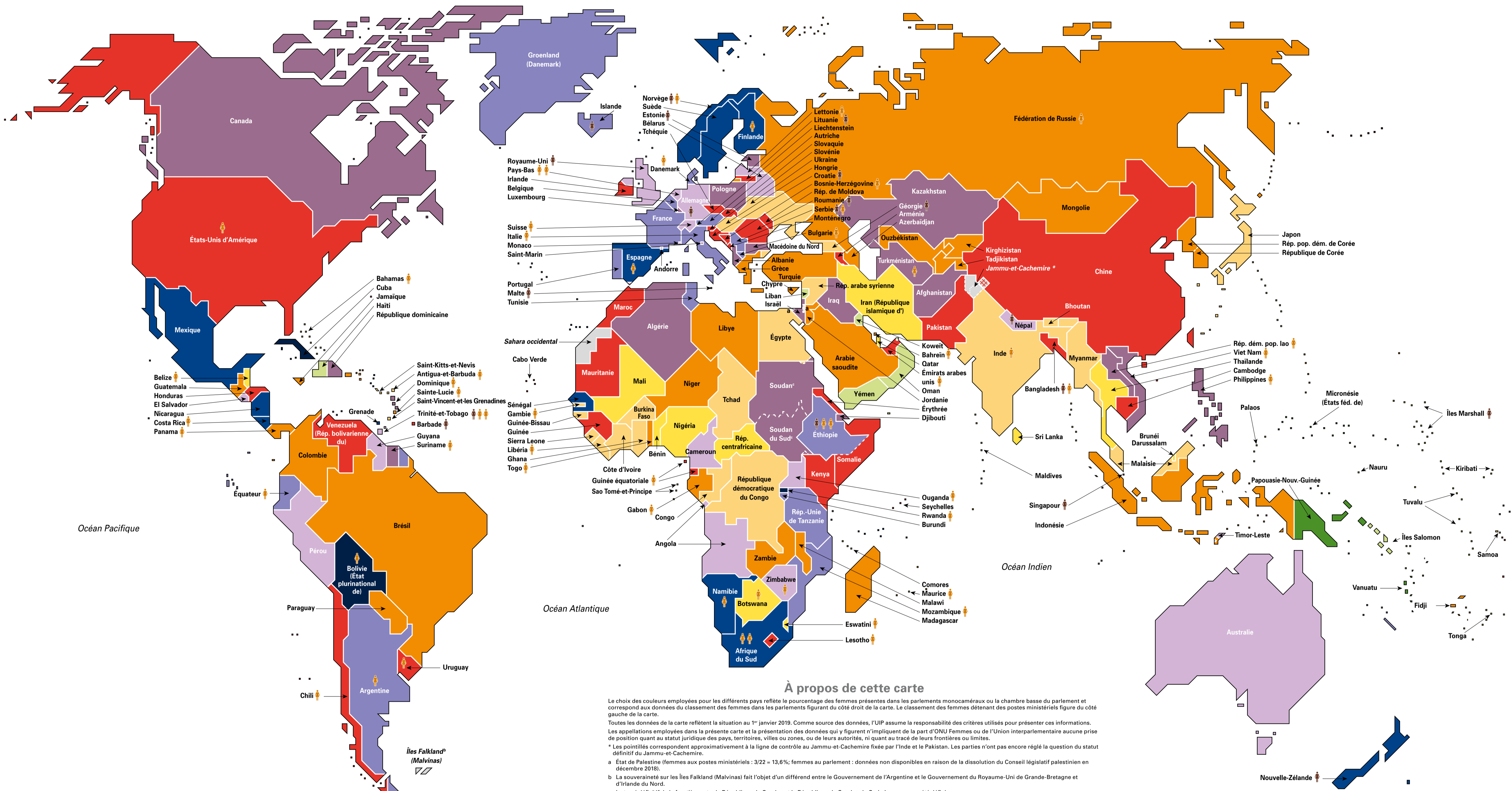


Union Interparlementaire  
Pour la démocratie. Pour tous.

# Femmes en politique : 2019



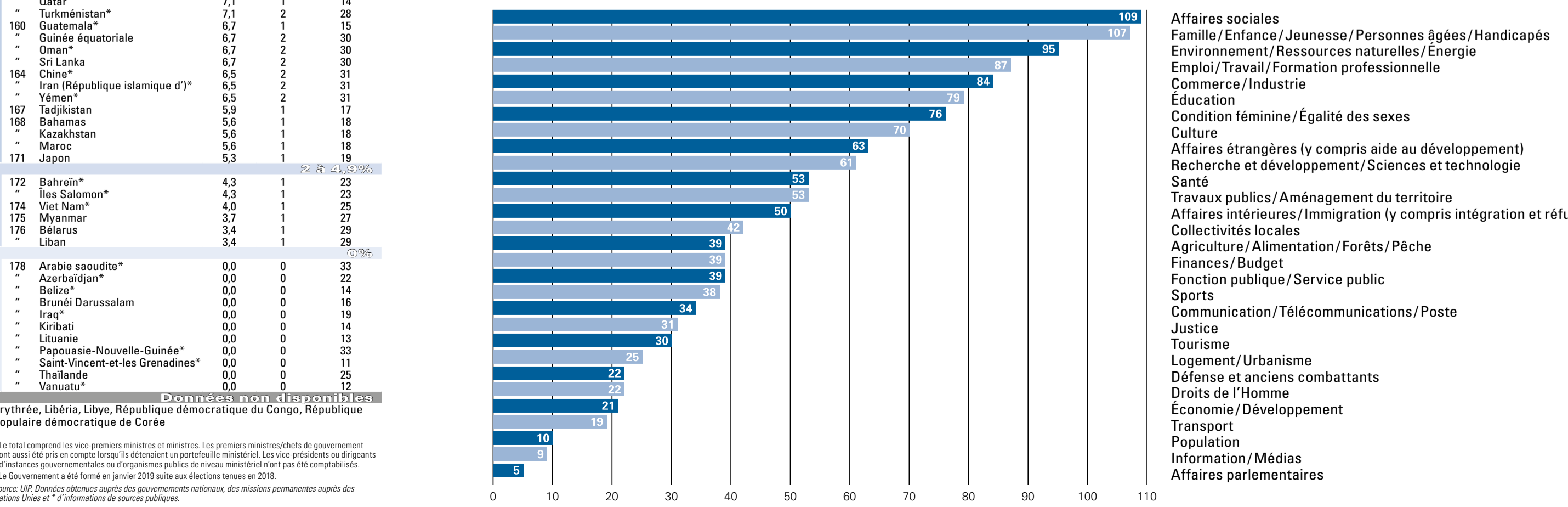
Situation au 1<sup>er</sup> janvier 2019



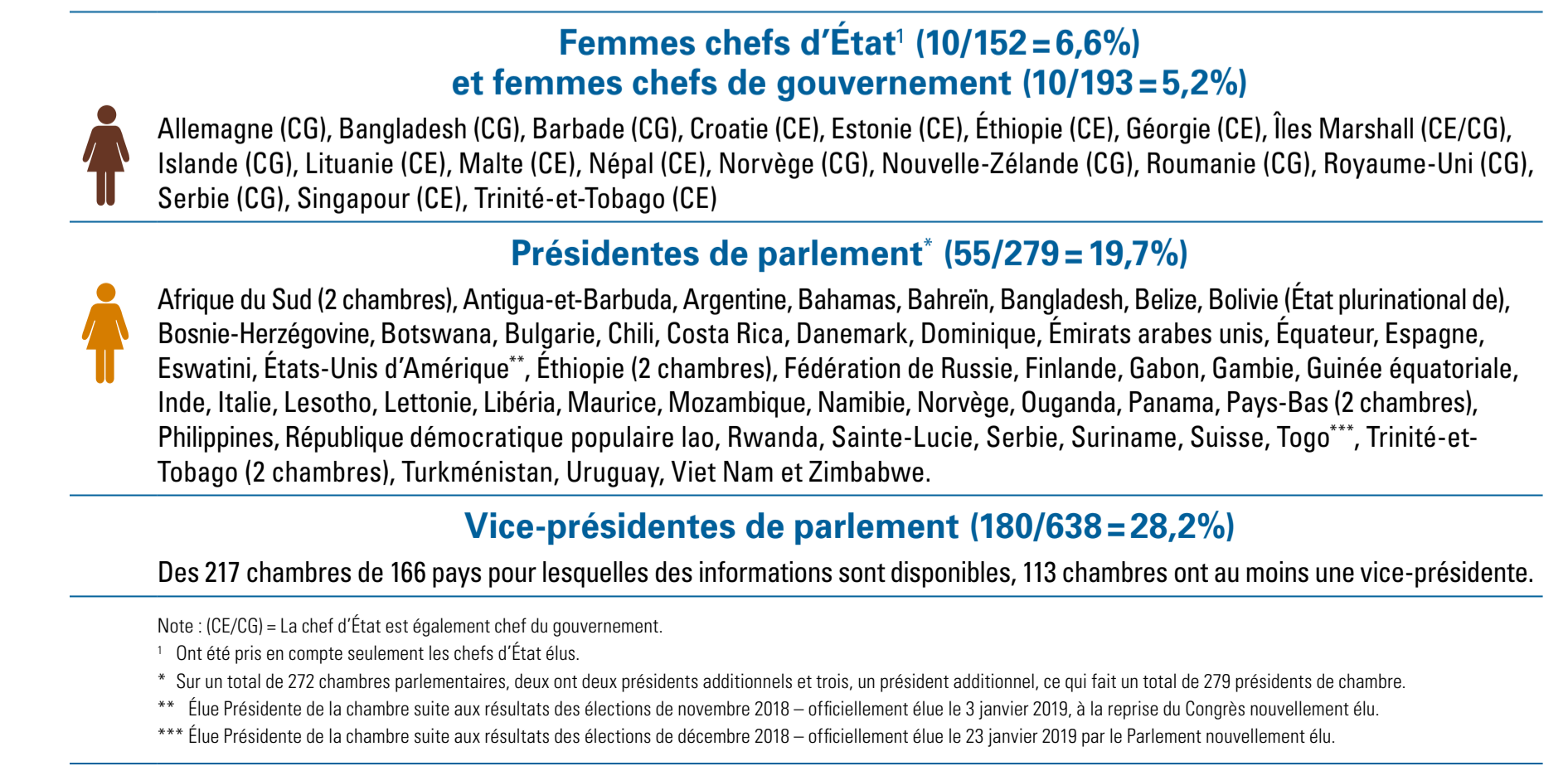
**À propos de cette carte**  
Le choix des couleurs employées pour les différents pays reflète le pourcentage des femmes présentes dans les parlements monocaméraux ou la chambre basse du parlement et correspond aux données du classement des femmes dans les parlements figurant du côté droit de la carte. Le classement des femmes détenant des postes ministériels figure du côté gauche de la carte.  
Toutes les données de la carte reflètent la situation au 1<sup>er</sup> janvier 2019. Comme source des données, l'IUP assume la responsabilité des critères utilisés pour présenter ces informations. Les appellations employées dans la présente carte et la présentation des données qui y figurent n'impliquent de la part d'ONU Femmes ou de l'Union Interparlementaire aucune prise de position quant au statut juridique des pays, territoires, villes ou zones, ou de leurs autorités, ni quant au tracé de leurs frontières ou limites.  
\* Les pointillés correspondent approximativement à la ligne de contrôle au Jammu et Cachemire fixée par l'Inde et le Pakistan. Les parties n'ont pas encore réglé la question du statut définitif du Jammu et Cachemire.  
a. État de Palestine (femmes aux postes ministériels : 32,2 = 13,6% ; femmes au parlement : données non disponibles en raison de la dissolution du Conseil législatif palestinien en décembre 2018).  
b. La souveraineté sur les Îles Falkland (Malvinas) fait l'objet d'un différend entre le Gouvernement de l'Argentine et le Gouvernement du Royaume-Uni de Grande-Bretagne et d'Irlande du Nord.  
c. Le tracé définitif de la frontière entre la République du Soudan et la République du Soudan du Sud n'a pas encore été défini.  
© Union Interparlementaire, 2019

## Portefeuilles détenus par les femmes ministres

(1412 portefeuilles dans 188 pays)



## Les femmes aux plus hautes fonctions de l'État



## Moyennes mondiales et régionales des femmes au parlement

	Chambre unique ou basse	Chambre haute ou Sénat	Toutes chambres confondues
<b>Moyennes mondiales</b>	24,3%	24,1%	24,3%
<b>Moyennes régionales</b>			
Pays nordiques	42,5%	—	—
Amérique	30,6%	31,3%	30,7%
Europe (pays nordiques inclus)	28,6%	28,0%	28,5%
Europe (pays nordiques non inclus)	27,2%	28,0%	27,4%
Afrique sub-saharienne	23,9%	22,2%	23,7%
Asie	19,9%	17,4%	19,6%
Moyen-Orient et Afrique du Nord	19,0%	12,5%	18,1%
Pacifique	16,3%	36,0%	18,4%

## Femmes au parlement

Les pays sont classés et colorés en fonction du pourcentage de femmes dans les parlements monocaméraux ou dans les chambres basses.

Classement résultant des élections/nominations au 1<sup>er</sup> janvier 2019.

Rang	Pays	Chambre unique ou basse	Chambre haute ou Sénat	Toutes chambres confondues
1	Rwanda	61,3	49,0	55,2
2	Cuba	53,2	32,2	42,7
3	Bolivie (État plurinational de)	53,1	59/120	47,3
4	Mexique	48,2	241/500	49,2
5	Suède	48,2	169/349	49,2
6	Grenade	46,7	7/15	30,8
7	Nambie	46,4	49/104	33,8
8	Costa Rica	45,6	26/57	—
9	Nicaragua	44,6	41/92	—
10	Afrique du Sud	42,7	189/393	35,2
11	Sénégal	41,8	59/165	—
12	Finlande	41,5	83/200	—
13	Espagne	41,1	144/350	36,8
14	Norvège	40,9	69/169	—
15	Nouvelle-Zélande	40,0	48/120	—
16	France	39,7	229/577	32,2
17	Mozambique	38,8	212/543	—
18	Argentine	38,8	99/255	41,7
19	Chypre	38,4	15/47	32,0
20	Macédoine du Nord	38,3	46/120	—
21	Islande	38,1	27/63	—
22	Belgique	38,0	57/150	43,3
23	Équateur	38,0	52/137	—
24	Serbie	37,7	24/63	—
25	Danemark	37,4	67/179	36,1
26	Uruguay	36,8	144/393	—
27	République-Unie de Tanzanie	36,8	145/393	—
28	Inde	36,7	144/393	46,2
29	Tunisie	35,9	78/217	—
30	Italie	35,7	162/450	34,4
31	Portugal	35,7	62/170	—
32	Ouganda	34,9	160/459	—
33	Belarus	34,5	38/110	30,4
34	Timor-Leste	33,8	22/65	—
35	Monaco	33,3	8/24	—
36	Népal	32,7	27/83	37,3
37	Suisse	32,5	65/200	15,2
38	Andorre	32,1	9/28	—
39	Royaume-Uni	32,0	209/650	28,4
40	Guyana	31,9	22/69	—
41	Zimbabwe	31,9	69/210	43,8
42	Pays-Bas	31,9	47/150	36,0
43	Cameroon	31,1	26/100	—
44	El Salvador	31,0	26/84	—
45	Lettonie	31,0	37/120	—
46	Trinité-et-Tobago	31,0	13/42	35,5
47	Allemagne	30,9	129/709	39,1
48	Angola	30,8	66/220	—
49	Australie	30,8	45/150	39,5
50	Maroc	30,8	39/130	—
51	Philippines	29,5	60/292	—
52	Suriname	29,4	15/51	—
53	Albanie	29,2	11/40	—
54	Israël	29,2	35/120	—
55	Polynésie	29,1	134/460	14,0
56	Estonie	28,7	29/101	—
57	Soudan du Sud	28,5	109/380	12,6
58	Répub. démocratique pop. lao	27,5	41/149	—
59	Kazakhstan	27,3	69/249	23,5
60	Albanie	27,1	29/107	10,6
61	Kazakhstan	26,8	46/170	—
62	République dominicaine	26,8	51/190	9,4
63	Viet Nam	26,7	122/454	—
64	Djibouti	26,2	17/65	—
65	Algérie	25,8	119/462	6,8
66	Bulgarie	25,8	62/240	—
67	Irak	25,2	63/229	—
68	Dominique	25,0	9/32	—
69	Luxembourg	25,0	15/60	—
70	Saint-Marin	25,0	1/6	—
71	Turkménistan	25,0	31/124	—
72	Chine	24,9	142/2975	—
73	Slovenie	24,4	22/90	10,0
74	Arménie	24,2	32/132	—
75	Cabo Verde	23,8	17/72	—
76	Costa Rica	23,5	102/434	25,0
77	États-Unis d'Amérique	23,5	102/434	25,0
78	Arménie	23,5	102/434	25,0
79	Lesotho	23,3	28/120	21,9
80	Lesotho	23,3	28/120	21,9
81	Guinée	22,8	26/114	—
82	Guinée	22,8	26/114	—
83	République de Moldova	22,8	26/114	—
84	Chili	22,6	35/155	23,3
85	Émirats arabes unis	22,5	9/40	—
86	Chypre	22,5	20/90	16,0
87	Irlande	22,2	35/158	30,0
88	Venezuela (Rép. bolivarienne du)	22,2	37/167	—
89	Uruguay	22,2	37/167	